



ТЕРРИТОРИАЛЬНЫЙ ОРГАН
ФЕДЕРАЛЬНОЙ СЛУЖБЫ
ГОСУДАРСТВЕННОЙ СТАТИСТИКИ
ПО ВОЛОГОДСКОЙ ОБЛАСТИ

Неполная занятость и движение работников организаций Вологодской области



III квартал 2023 года



ТЕРРИТОРИАЛЬНЫЙ ОРГАН
ФЕДЕРАЛЬНОЙ СЛУЖБЫ
ГОСУДАРСТВЕННОЙ СТАТИСТИКИ
ПО ВОЛОГОДСКОЙ ОБЛАСТИ

Неполная занятость и движение работников организаций Вологодской области

Вологдастат

III квартал 2023 года

01

Распределение численности работников организаций Вологодской области, работавших неполное рабочее время, по основаниям его установления

02

Численность работников организаций Вологодской области, работавших неполное рабочее время по соглашению между работником и работодателем, по видам экономической деятельности в III квартале 2023 года

03

Приём и выбытие работников организаций Вологодской области

04

Численность принятых работников организаций Вологодской области по основным видам экономической деятельности в III квартале 2023 года

05

Численность выбывших работников организаций Вологодской области по основным видам экономической деятельности в III квартале 2023 года





ТЕРРИТОРИАЛЬНЫЙ ОРГАН
ФЕДЕРАЛЬНОЙ СЛУЖБЫ
ГОСУДАРСТВЕННОЙ СТАТИСТИКИ
ПО ВОЛОГОДСКОЙ ОБЛАСТИ

Неполная занятость и движение работников организаций Вологодской области

Вологдастат

III квартал 2023 года

06

Распределение численности выбывших работников в организациях Вологодской области по причинам увольнения

07

Численность требуемых работников на вакантные рабочие места организаций Вологодской области по основным видам экономической деятельности в III квартале 2023 года

08

Численность работников организаций Вологодской области, намеченных к высвобождению, по основным видам экономической деятельности в III квартале 2023 года

09

Численность женщин, работников организаций Вологодской области, находящихся в отпуске по уходу за ребенком до достижения им возраста 1,5 лет, в III квартале 2023 года

10

Численность женщин, работников организаций Вологодской области, находящихся в отпуске по уходу за ребенком в возрасте от 1,5 до 3 лет, в III квартале 2023 года





РАСПРЕДЕЛЕНИЕ ЧИСЛЕННОСТИ РАБОТНИКОВ ОРГАНИЗАЦИЙ ВОЛОГДСКОЙ ОБЛАСТИ *, РАБОТАВШИХ НЕПОЛНОЕ РАБОЧЕЕ ВРЕМЯ, ПО ОСНОВАНИЯМ ЕГО УСТАНОВЛЕНИЯ

в % к списочной численности работников

III квартал 2023г.

36,9 тыс.чел.

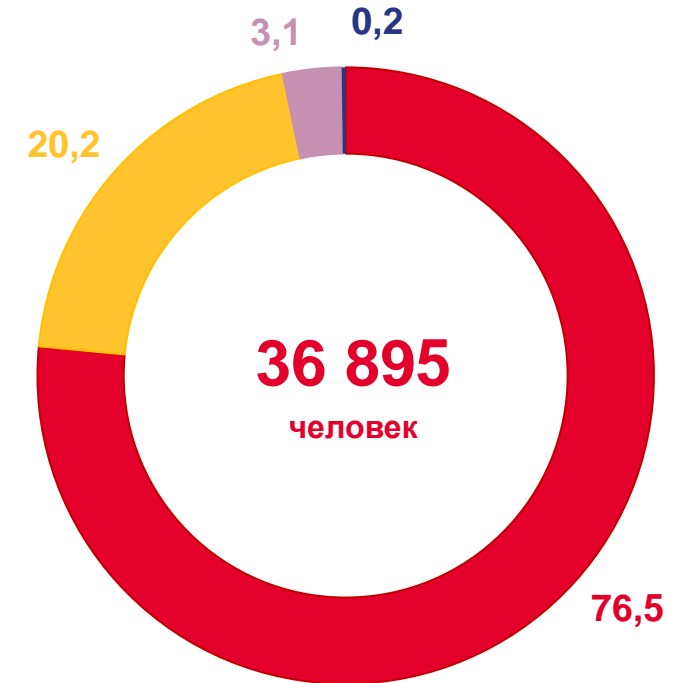
▼ на **1,4%**
по сравнению с III кв.2022г.

13,9%
списочной численности
работников

III кв. 2022 г.



III кв. 2023 г.



- находились в отпуске без сохранения заработной платы по заявлению работника
- по соглашению между работником и работодателем

- находились в простое
- по инициативе работодателя

* Без субъектов малого предпринимательства



ЧИСЛЕННОСТЬ РАБОТНИКОВ ОРГАНИЗАЦИЙ ВОЛОГОДСКОЙ ОБЛАСТИ,* РАБОТАВШИХ НЕПОЛНОЕ РАБОЧЕЕ ВРЕМЯ ПО СОГЛАШЕНИЮ МЕЖДУ РАБОТНИКОМ И РАБОТОДАТЕЛЕМ, ПО ВИДАМ ЭКОНОМИЧЕСКОЙ ДЕЯТЕЛЬНОСТИ В III КВАРТАЛЕ 2023 ГОДА

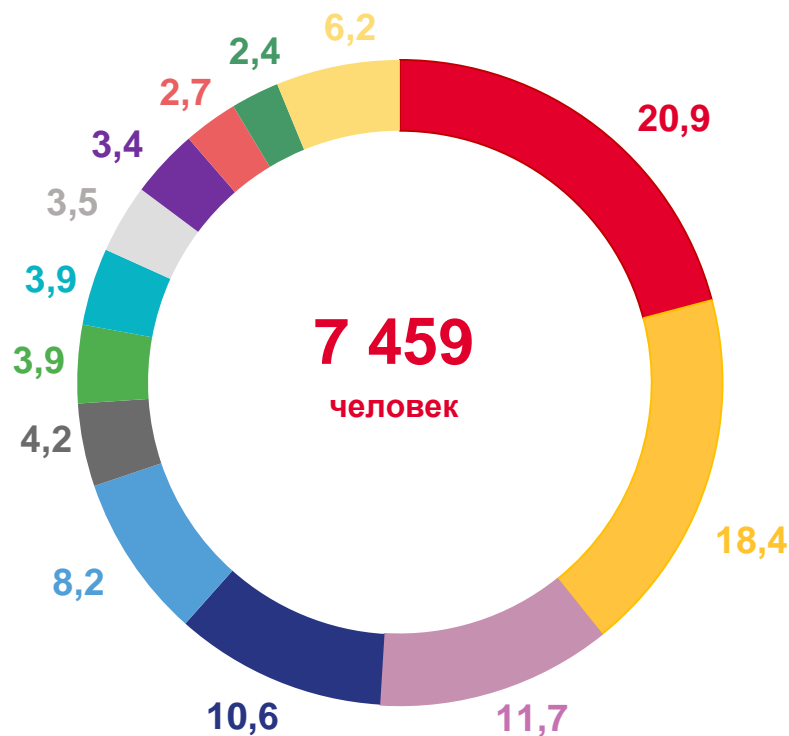
в % к итогу

III квартал 2023г.

7,5 тыс.чел.

▲ на **2,0%**
по сравнению с III кв.2022г.

2,8%
списочной численности
работников



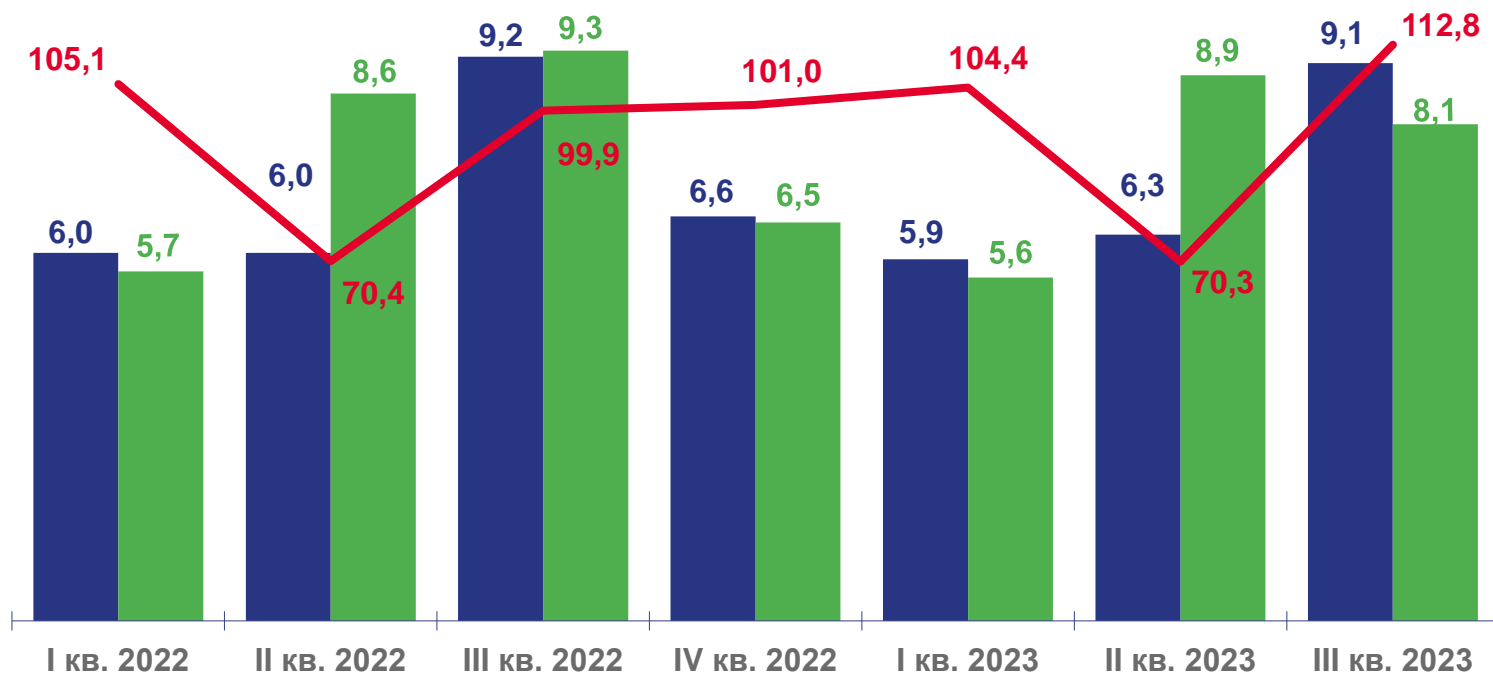
- Образование
- Деятельность в области здравоохранения и социальных услуг
- Деятельность в области культуры, спорта, организации досуга
- Торговля оптовая и розничная; ремонт автотранспортных средств и мотоциклов
- Деятельность административная и сопутствующие дополнительные услуги
- Обрабатывающие производства
- Деятельность профессиональная, научная и техническая
- Деятельность финансовая и страховая
- Транспортировка и хранение
- Государственное управление и обеспечение военной безопасности; социальное обеспечение
- Деятельность гостиниц и предприятий общественного питания
- Строительство
- Иные виды деятельности

* Без субъектов малого предпринимательства



ПРИЁМ И ВЫБЫТИЕ РАБОТНИКОВ ОРГАНИЗАЦИЙ* ВОЛОГОДСКОЙ ОБЛАСТИ

процентов



● Принято работников, в % к списочной численности

● Выбыло работников, в % к списочной численности

— Возмещение выбывших работников принятыми, в % к списочной численности

Приём и выбытие работников
в III кв. 2023г.
по сравнению с III кв. 2022г.

Принято

24,2 ▼ на **2,1%**
тыс. человек

Выбыло

21,5 ▼ на **13,4%**
тыс. человек

* Без субъектов малого предпринимательства



ЧИСЛЕННОСТЬ ПРИНЯТЫХ РАБОТНИКОВ ОРГАНИЗАЦИЙ * ВОЛОГДСКОЙ ОБЛАСТИ ПО ОСНОВНЫМ ВИДАМ ЭКОНОМИЧЕСКОЙ ДЕЯТЕЛЬНОСТИ В III КВАРТАЛЕ 2023 ГОДА

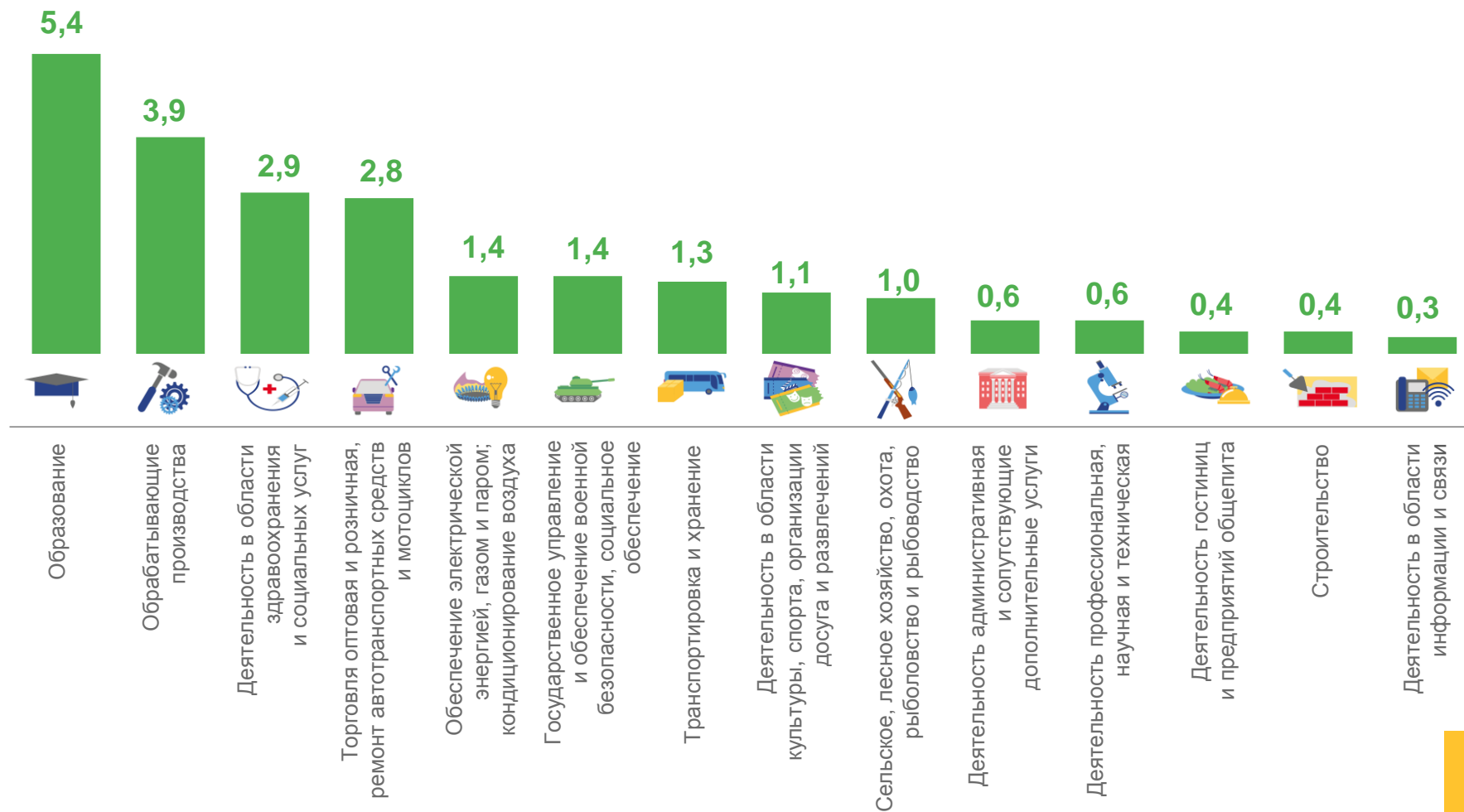
ТЫСЯЧ ЧЕЛОВЕК

Принято работников
в III кв. 2023г.

24,2 тыс.чел.

из них на дополнительно введённые
(созданные) рабочие места

2,1%



* Без субъектов малого предпринимательства



ЧИСЛЕННОСТЬ ВЫБЫВШИХ РАБОТНИКОВ ОРГАНИЗАЦИЙ* ВОЛОГДСКОЙ ОБЛАСТИ ПО ОСНОВНЫМ ВИДАМ ЭКОНОМИЧЕСКОЙ ДЕЯТЕЛЬНОСТИ В III КВАРТАЛЕ 2023 ГОДА

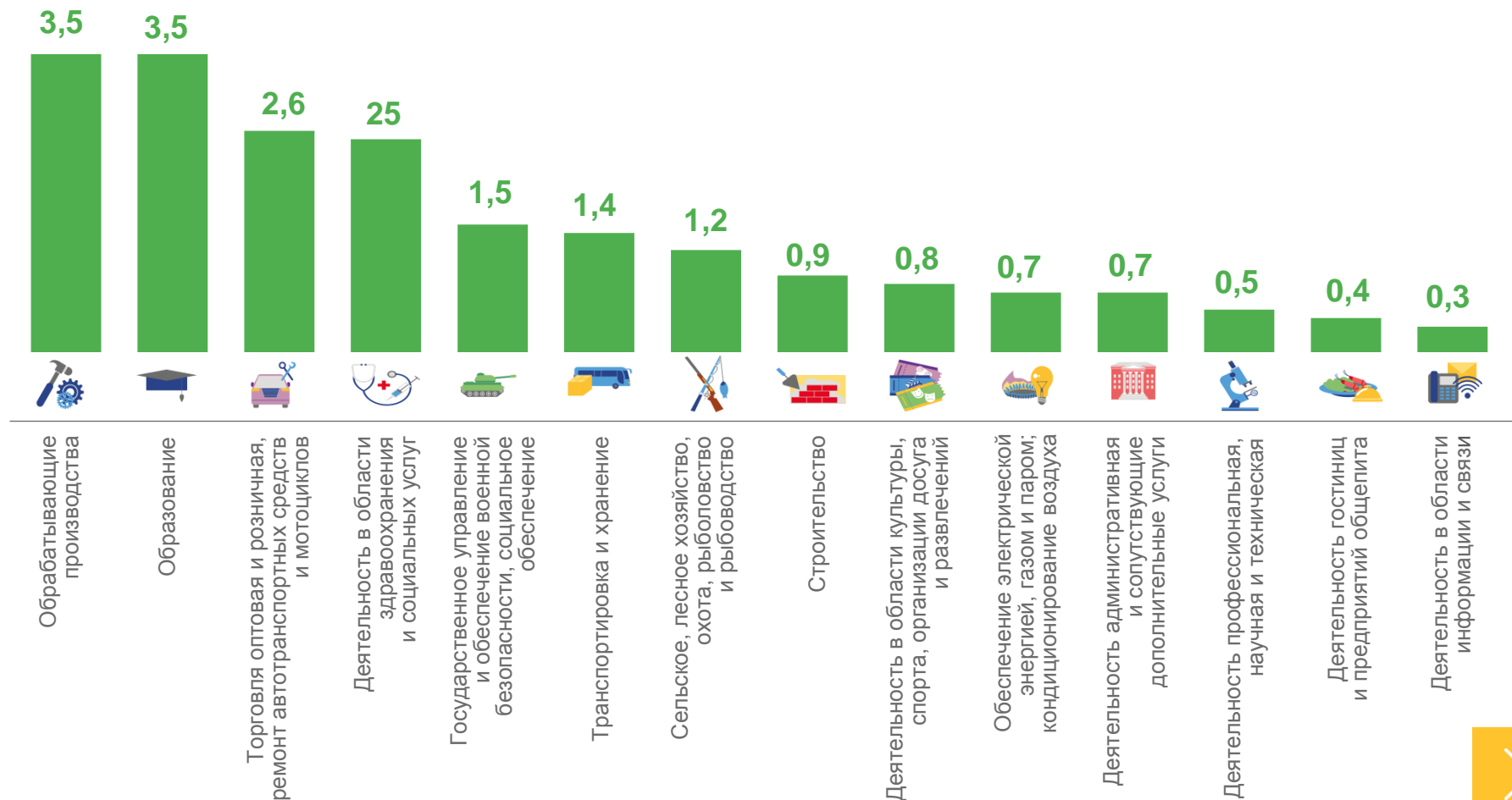
ТЫСЯЧ ЧЕЛОВЕК

Выбыло работников
в III кв. 2023г.

21,5 тыс.чел.

8,1%

списочной численности работников



* Без субъектов малого предпринимательства



РАСПРЕДЕЛЕНИЕ ЧИСЛЕННОСТИ ВЫБЫВШИХ РАБОТНИКОВ В ОРГАНИЗАЦИЯХ ВОЛОГОДСКОЙ ОБЛАСТИ * ПО ПРИЧИНАМ УВОЛЬНЕНИЯ

человек

Выбыло работников в III кв. 2023 г.
по сравнению с III кварталом 2022 г.

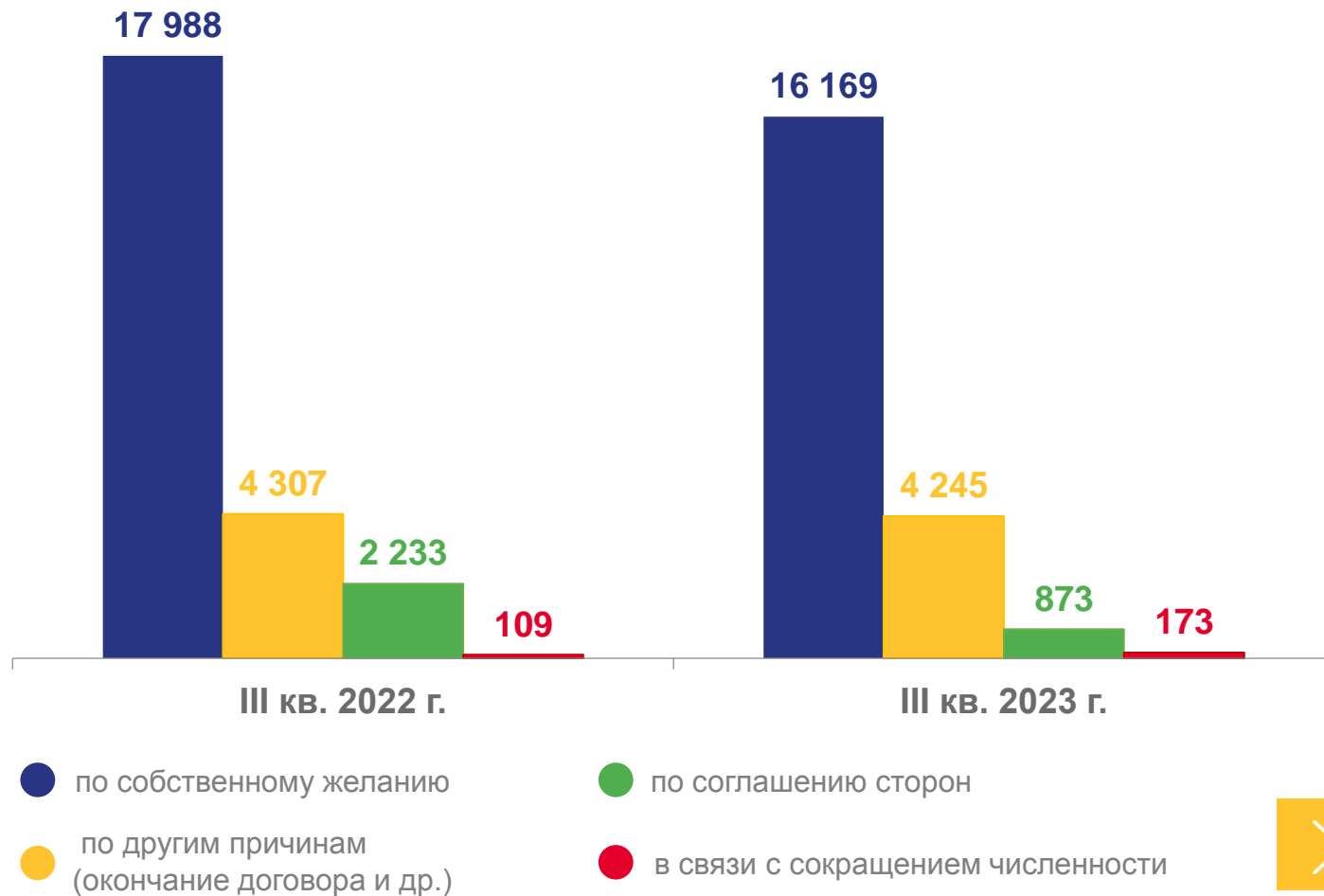
21,5 тыс.чел. ▼ на **14,4%**

в % к списочной численности
работников организаций

8,1% ▼ на **1,2** п.п.

в том числе по соглашению сторон

0,9 тыс.чел. ▼ на **60,7%**



* Без субъектов малого предпринимательства



ЧИСЛЕННОСТЬ ТРЕБУЕМЫХ РАБОТНИКОВ ОРГАНИЗАЦИЙ ВОЛОГДСКОЙ ОБЛАСТИ* ПО ОСНОВНЫМ ВИДАМ ЭКОНОМИЧЕСКОЙ ДЕЯТЕЛЬНОСТИ В III КВАРТАЛЕ 2023 ГОДА

человек



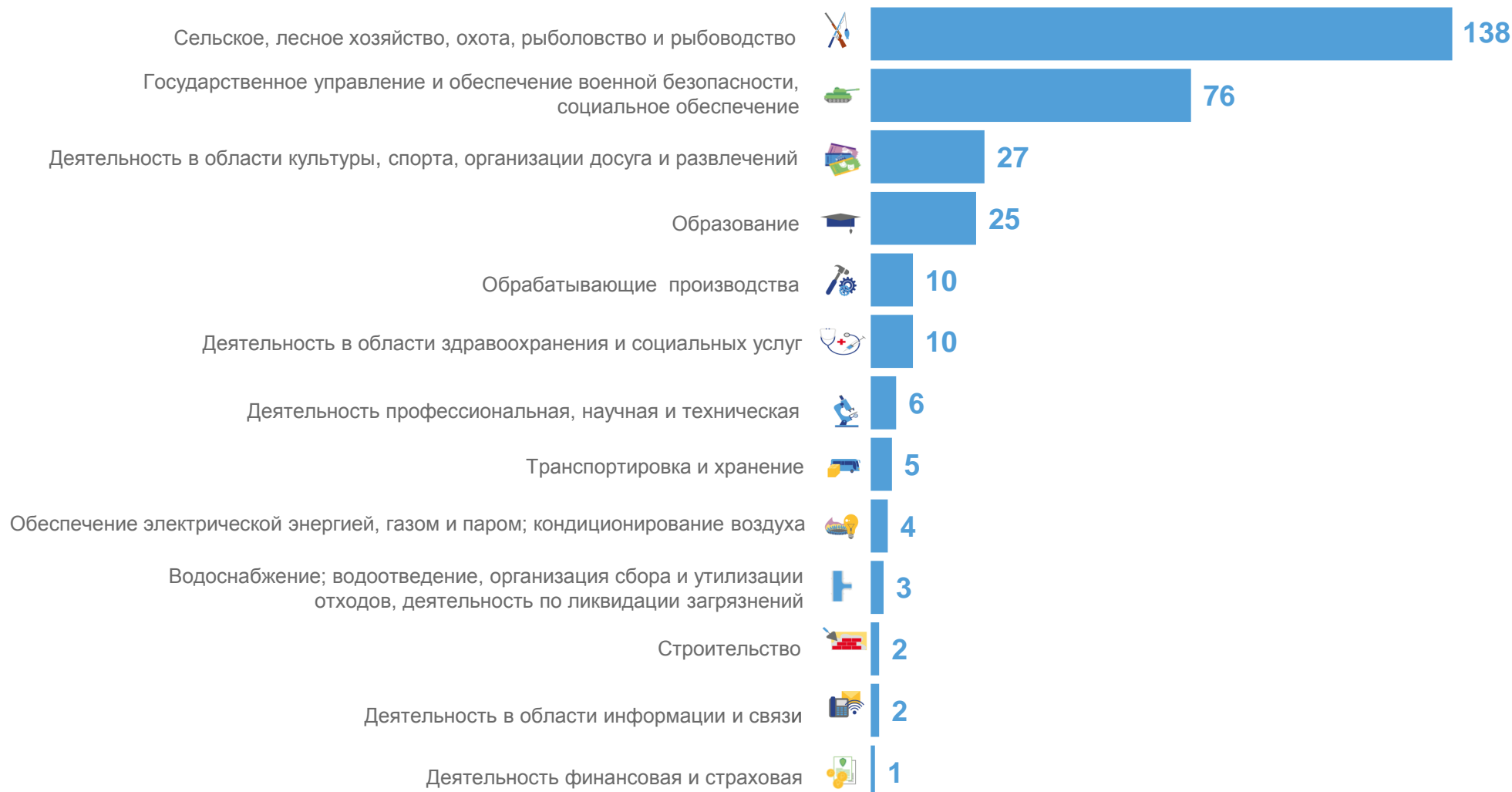
* Без субъектов малого предпринимательства





ЧИСЛЕННОСТЬ РАБОТНИКОВ ОРГАНИЗАЦИЙ ВОЛОГОДСКОЙ ОБЛАСТИ,* НАМЕЧЕННЫХ К ВЫСВОБОЖДЕНИЮ, ПО ОСНОВНЫМ ВИДАМ ЭКОНОМИЧЕСКОЙ ДЕЯТЕЛЬНОСТИ В III КВАРТАЛЕ 2023 ГОДА

человек



* Без субъектов малого предпринимательства





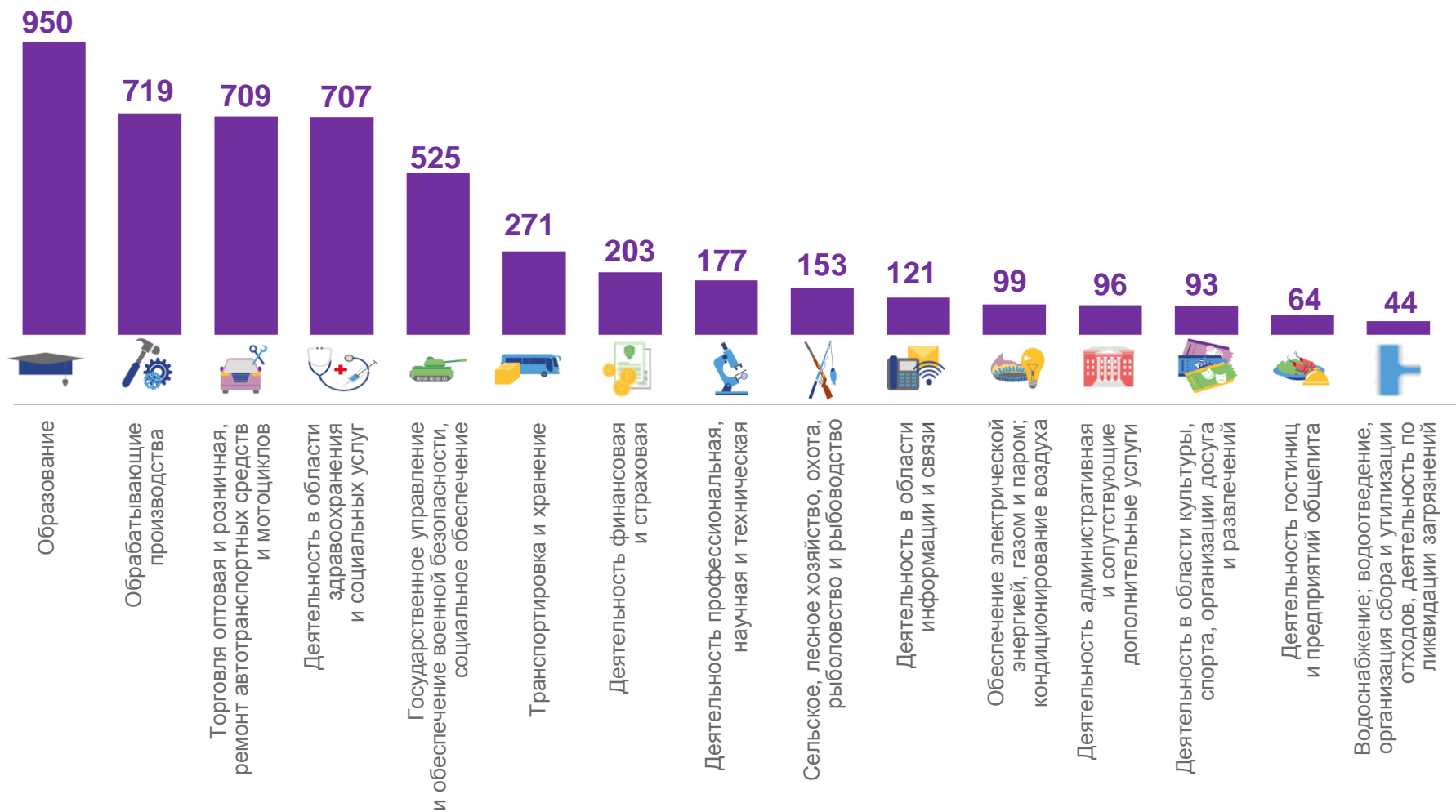
ЧИСЛЕННОСТЬ ЖЕНЩИН, РАБОТНИКОВ ОРГАНИЗАЦИЙ ВОЛОГДСКОЙ ОБЛАСТИ*, НАХОДЯЩИХСЯ В ОТПУСКЕ ПО УХОДУ ЗА РЕБЁНКОМ ДО ДОСТИЖЕНИЯ ИМ ВОЗРАСТА 1,5 ЛЕТ, В III КВАРТАЛЕ 2023 ГОДА

человек

III квартал 2023г.

5 000 чел.

▼ на **8,4%**
по сравнению с III кв.2022г.



* Без субъектов малого предпринимательства



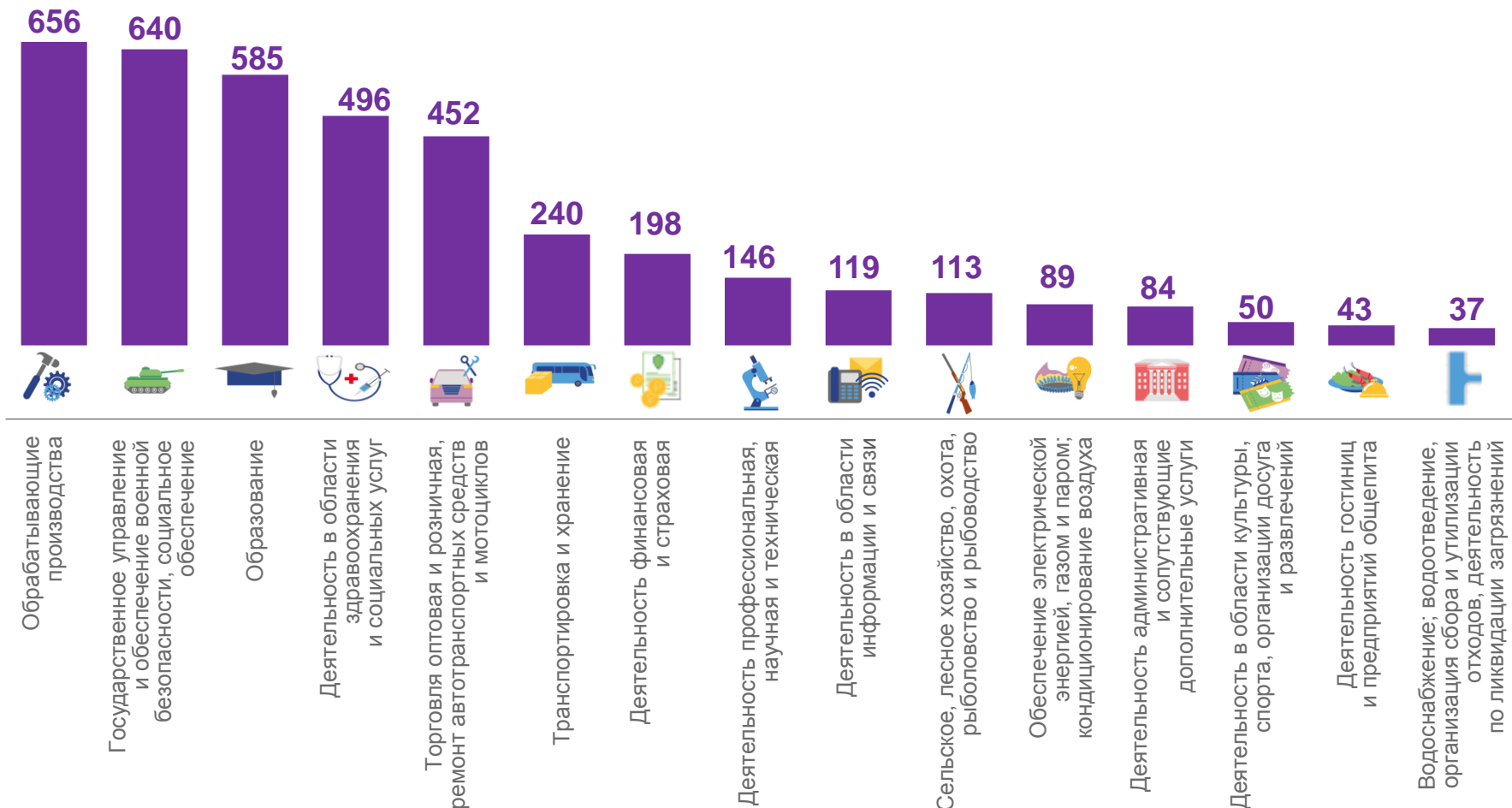
ЧИСЛЕННОСТЬ ЖЕНЩИН, РАБОТНИКОВ ОРГАНИЗАЦИЙ ВОЛОГДСКОЙ ОБЛАСТИ*, НАХОДЯЩИХСЯ В ОТПУСКЕ ПО УХОДУ ЗА РЕБЁНКОМ В ВОЗРАСТЕ ОТ 1,5 ДО 3 ЛЕТ, В III КВАРТАЛЕ 2023 ГОДА

человек

III квартал 2023г.

3 990 чел.

▲ на **5,5%**
по сравнению с III кв.2022г.



* Без субъектов малого предпринимательства